

# STTS

## SIM-TEC SOLUTIONS

# UPGRADE YOUR FACTORY

Effiziente Werkstattsysteme für maximale Ordnung und Produktivität

**NEU** Ab sofort im  
Online-Shop erhältlich:

[www.sim-tec-solutions.de](http://www.sim-tec-solutions.de)



- ✓ Eigenentwicklung & Fertigung in Deutschland
- ✓ Robuste, langlebige Systeme mit mindestens 900 kg Traglast je Auszug
- ✓ Individuelle Konfiguration für jeden Einsatzbereich

- ✓ Flexibilität bis ins Detail: Ohne Ausbau umrüstbar
- ✓ Eigene Pulverbeschichtung

[www.sim-tec-solutions.de](http://www.sim-tec-solutions.de)

# INHALT

**02** SIM-TEC SOLUTIONS

**03** IM ÜBERBLICK

**04** STS-WS - WERKSTATTSCHRANK

**14** BELIEBTE SCHRANKKONFIGURATIONEN AUS DER PRAXIS

**16** STS-WW - WERKSTATTWAGEN

**18** STS-ABS - ARBEITSSTATION

**20** STS-LGW - LANGGUTWAGEN



## Unser Ziel:

Arbeitsumgebungen,  
die mitdenken,  
die mitwachsen,  
die Mehrwert schaffen.

# UPGRADE YOUR FACTORY

Mit SIM-TEC Solutions entscheiden Sie sich für mehr als nur hochwertige Werkstatteinrichtung. Sie investieren in effizientere Prozesse, strukturierte Arbeitsplätze und maximale Ordnung in der Fertigung. Unsere Systeme helfen dabei, Suchzeiten zu reduzieren, Rüstvorgänge zu vereinfachen und Standards im Arbeitsumfeld zu etablieren.

Ganz gleich ob Produktion, Montage oder Instandhaltung – wir liefern die Lösung, mit der Sie Ihre Arbeitsumgebung einfach, sicher und zukunftsfähig gestalten.



# VISION

**Wir gestalten Struktur. Für mehr Effizienz.**

Unsere Vision ist es, Unternehmen jeder Größe dabei zu unterstützen, ihre täglichen Arbeitsprozesse durch intelligente Ordnungssysteme zu optimieren.

Wir wissen: Ordnung ist kein Selbstzweck – sondern ein Wettbewerbsvorteil. Mit SIM-TEC schaffen Sie den Sprung von improvisierter Werkzeugaufbewahrung zu einem durchdachten, skalierbaren und leistungsfähigen Arbeitsplatzsystem.

# SIM-TEC SOLUTIONS

Wir sind ein dynamisches Unternehmen mit industriellem Hintergrund und einem klaren Fokus:

**Maximale Ordnung und Funktionalität am Arbeitsplatz mit unseren Storage Kings.**

Was uns auszeichnet:

- ✓ Eigenentwicklung & Fertigung in Deutschland
- ✓ Robuste, langlebige Systeme mit mindestens 900 kg Traglast je Auszug
- ✓ Individuelle Konfiguration für jeden Einsatzbereich
- ✓ Flexibilität bis ins Detail: ohne Ausbau umrüstbar
- ✓ Eigene Pulverbeschichtung

Unsere Produkte sind das Ergebnis aus Erfahrung, Praxisnähe und dem Anspruch jedes Detail besser zu machen. Ob Schrank, Arbeitsstation oder Spezialwagen – mit SIM-TEC treffen Sie die Entscheidung für Zuverlässigkeit, Klarheit und Effizienz.



## IM ÜBERBLICK

### STS-WS Werkstattschrank



- ✓ Vollauszüge mit mindestens 900 kg Traglast pro Auszug
- ✓ Beidseitig bedienbar, Transporttaschen für Transport
- ✓ Viele weitere Vorteile

Auszugsbreiten  
↔  
200 mm | 300 mm | 400 mm  
auch als Mixed-Kombinationen

In 3 Höhen erhältlich  
↕  
1290 mm  
1690 mm  
2090 mm

In 3 Tiefen erhältlich  
↙↘  
800 mm  
1100 mm  
1300 mm

### STS-WW Werkstattwagen



- ✓ Schwerlastrollen mit Feststellfunktion
- ✓ Individuell konfigurierbar
- ✓ Werkzeughalter, Wannen und Ablagen integrierbar

Verfügbare Varianten:

- i WW – Basis (offen mit Fächern)
- i WW – A (Abkanten)
- i WW – Z (Zerspanung)
- i WW – L (Lagerung)
- i WW – S (Stanzen)

### STS-ABS Arbeitsstation



- ✓ Lochplatten-Rückwand für Werkzeughalter
- ✓ In drei verfügbaren Breiten erhältlich
- ✓ Modulares Zubehörsystem (Haken, Wannen, Träger)
- ✓ Freistehende, stabile Konstruktion
- ✓ Optional mit Arbeitsplatte und Schließklappe verfügbar

### STS-LGW Langgutwagen



- ✓ Robuste Stahlkonstruktion
- ✓ Verstellbare Haltearme
- ✓ Ideal für Rohre, Leisten, Schienen und Stangenmaterial
- ✓ Leicht manövrierbar, auch in schmalen Gängen

# STS-WS - WERKSTATTSCHRANK

## Mehr als Aufbewahrung:

Unsere Storage Kings bilden das Rückgrat effizienter Arbeitsplätze in Blechbearbeitung, Zerspanung, Montage und Instandhaltung. Durch clevere Innenorganisation, hohe Belastbarkeit und flexible Anpassbarkeit steigern Sie die Produktivität messbar.

## Produktmerkmale im Überblick

- ✓ Beidseitiger Zugriff – ideal für Gruppenarbeitsplätze und Durchgänge
- ✓ Modularer Innenaufbau – Auszüge und Halter ohne Ausbau positionierbar
- ✓ Rastermaß 12,5 mm für präzise Konfiguration
- ✓ Edelstahlgriffe, abschließbar
- ✓ Seitliche Transporttaschen ermöglichen Leertransport
- ✓ Gehäuse aus 3 mm Stahlblech, pulverbeschichtet, folgende Farbwahl erhältlich:
  - Gehäuse RAL 5010  & Auszüge RAL 9016
  - Gehäuse RAL 7016  & Auszüge RAL 9016
  - Komplett in RAL 7021
- ✓ Arbeitsfläche auf der Oberseite nutzbar
- ✓ Individuelle Farbwahl gegen Aufpreis möglich
- ✓ Ideale Stellflächennutzung

## Unsere drei Grundgrößen



**WSG**

↑↓ 2090 mm

**i** Höchste Stauraumnutzung, Werkzeugzentren



**WSM**

↑↓ 1690 mm

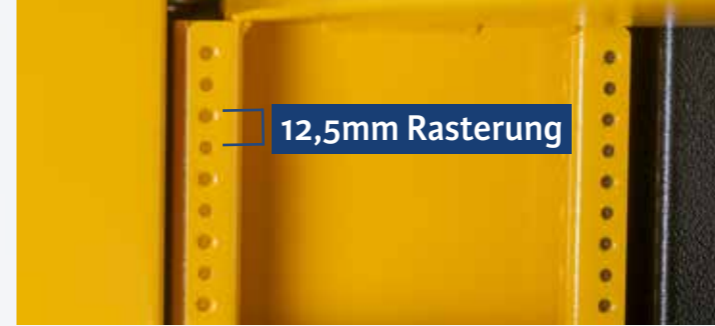
**i** Ergonomische Nutzung



**WSK**

↑↓ 1290 mm

**i** Kompakt & nischentauglich



12,5mm Rasterung



## So lesen Sie die Schrankbezeichnungen

Unsere Schränke folgen einem einheitlichen, leicht verständlichen Kennzeichnungssystem: Jede Bezeichnung setzt sich aus Schranktyp, Tiefe, Auszugsanzahl und Auszugsbreite zusammen.

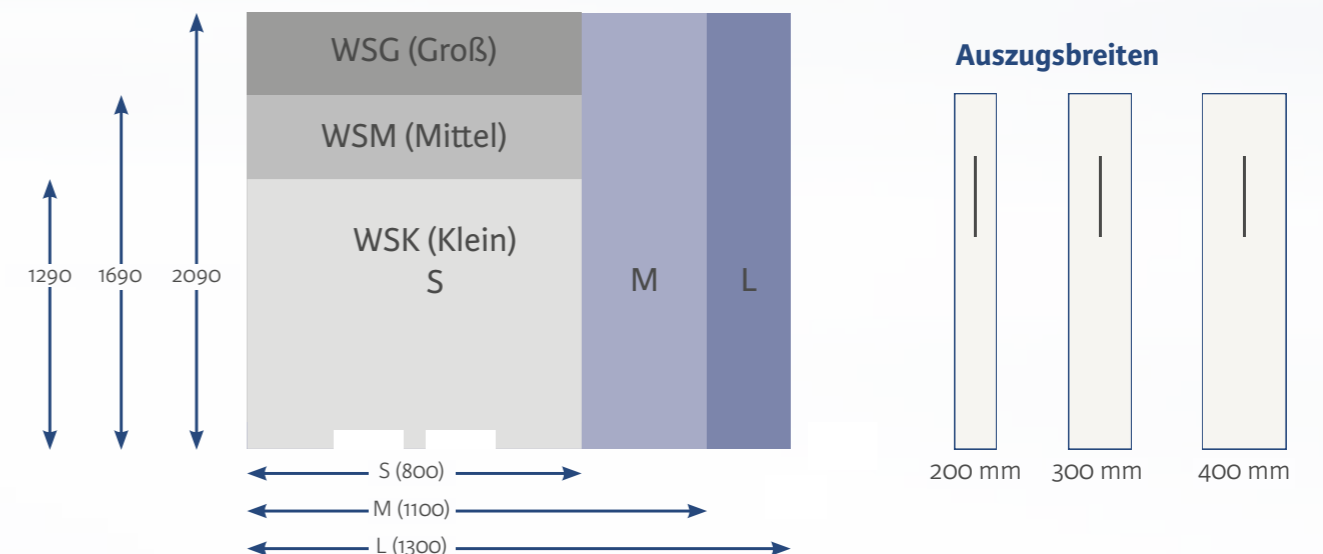


[Typ] – [Tiefe] – [Anzahl Auszüge] – [Breite der Auszüge]

**WSM-M-2-2**

**Werkstattschrank Mittel - Mittlere Tiefe (1100mm) - 2 Auszüge - 200mm Auszugsbreite**

Abschnitt	Bedeutung
<b>Typ</b>	WS-G (Groß) (Höhe: 2090mm) WS-M (Mittel) (Höhe: 1690 mm) WS-K (Klein) (Höhe: 1290 mm)
<b>Tiefe</b>	S = 800 mm M = 1100 mm L = 1300 mm
<b>Anzahl Auszüge</b>	Gesamtanzahl an Schubfächern / Auszügen
<b>Breite der Auszüge</b>	2 = Auszugsbreite 200mm 3 = Auszugsbreite 300 mm 4 = Auszugsbreite 400 mm MX = Mixed-Auszüge (z. B. 3×200 mm + 1×300 mm)




# STS-WS - 200mm Auszüge

Unsere Schränke mit 200 mm Auszugsbreite bieten ein hohes Maß an Übersichtlichkeit bei geringem Platzbedarf. Ideal für die strukturierte Lagerung von Werkzeugen für die Bereiche Abkanten, Zerspanung und Stanzen sowie andere Betriebsmittel.



	Robuste Bauweise aus pulverlackiertem 3mm Stahlblech
	Auszüge sind abschließbar
	Variable Montage der Werkzeughalter durch 12,5 mm Rasterung
	Seitliche Transporttaschen für einen schnellen und einfachen Standortwechsel
	Erhöhter Arbeitsschutz durch direkten, beidseitigen Zugang zu den Werkzeugen
	Höchste Tragkraft und Sicherheit durch mitlaufende Räder
	Edelstahlhandgriff
	900 kg Tragkraft pro Auszug

## Mögliche Ausstattungsvarianten



<b>WSK-M-2-2</b> ab 1410 € Breite: 515mm	<b>WSK-M-3-2</b> ab 1610 € Breite: 730mm	<b>WSK-M-4-2</b> ab 1760 € Breite: 945mm	<b>WSK-M-5-2</b> ab 1910 € Breite: 1160mm
<b>WSM-M-2-2</b> ab 1610 € Breite: 515mm	<b>WSM-M-3-2</b> ab 1910 € Breite: 730mm	<b>WSM-M-4-2</b> ab 2060 € Breite: 945mm	<b>WSM-M-5-2</b> ab 2210 € Breite: 1160mm
<b>WSG-M-2-2</b> ab 2010 € Breite: 515mm	<b>WSG-M-3-2</b> ab 2210 € Breite: 730mm	<b>WSG-M-4-2</b> ab 2560 € Breite: 945mm	<b>WSG-M-5-2</b> ab 2610 € Breite: 1160mm



Direktlink zur Produktkategorie im Online-Shop

Alle Preise sind ohne Inneneinrichtung zu verstehen.

Alle Schränke sind auch mit 800mm und 1300mm Tiefe erhältlich.

# STS-WS - 300mm Auszüge

**Mehr Volumen. Beste Übersicht. Maximale Flexibilität.**

Die STS WS Schränke mit 300 mm Auszugsbreite sind die optimale Lösung für mittlere Werkzeuggrößen, Sortimentskoffer, Ersatzteilsets oder Messmittel. Sie bieten mehr Stauraum pro Ebene als 200 mm-Systeme, bleiben aber übersichtlich und ergonomisch zugänglich.



**WSM-M-3-3**

	Robuste Bauweise aus pulverlackiertem 3mm Stahlblech
	Auszüge sind abschließbar
	Variable Montage der Werkzeughalter durch 12,5 mm Rasterung
	Seitliche Transporttaschen für einen schnellen und einfachen Standortwechsel
	Erhöhter Arbeitsschutz durch direkten, beidseitigen Zugang zu den Werkzeugen
	Höchste Tragkraft und Sicherheit durch mitlaufende Räder
	Edelstahlhandgriff
	1 Tonne Tragkraft pro Auszug

## Mögliche Ausstattungsvarianten



**Euronormkästen**



**Lagerwanne**



**Lochblech**



**Schüttgutwanne**



**Lagerkästen**



**Zerspanung**



**WSK-M-2-3**

**ab 1730 €**

Breite: 715mm



**WSK-M-3-3**

**ab 1960 €**

Breite: 1030mm



**WSK-M-4-3**

**ab 2170 €**

Breite: 1345mm



**WSM-M-2-3**

**ab 1860 €**

Breite: 715mm



**WSM-M-3-3**

**ab 2230 €**

Breite: 1030mm



**WSM-M-4-3**

**ab 2730 €**

Breite: 1345mm



**WSG-M-2-3**

**ab 2530 €**

Breite: 715mm



**WSG-M-3-3**

**ab 2930 €**

Breite: 1030mm



**WSG-M-4-3**

**ab 3160 €**

Breite: 1345mm



Direktlink zur Produktkategorie im Online-Shop

Alle Preise sind ohne Inneneinrichtung zu verstehen.

Alle Schränke sind auch mit 800mm und 1300mm Tiefe erhältlich.

# STS-WS - 400mm Auszüge

**Maximales Volumen. Für große Werkzeuge, Schüttgutwannen uvm.**

Unsere STS WS Schränke mit 400 mm Auszugsbreite sind die richtige Wahl, wenn es um maximalen Stauraum pro Auszug geht. Sie bieten höchste Tragkraft und eignen sich besonders für Lagervorrichtungen, schwere Bauteile oder umfangreiche Gerätesätze.



**WSM-M-2-4**

	Robuste Bauweise aus pulverlackiertem 3mm Stahlblech
	Auszüge sind abschließbar
	Variable Montage der Werkzeughalter durch 12,5 mm Rasterung
	Seitliche Transporttaschen für einen schnellen und einfachen Standortwechsel
	Erhöhter Arbeitsschutz durch direkten, beidseitigen Zugang zu den Werkzeugen
	Höchste Tragkraft und Sicherheit durch mitlaufende Räder
	Edelstahlhandgriff
	1 Tonne Tragkraft pro Auszug



**WSK-M-2-4**

**ab 1860 €**

Breite: 915mm



**WSK-M-3-4**

**ab 2410 €**

Breite: 1330mm



**WSM-M-2-4**

**ab 2060 €**

Breite: 915mm



**WSM-M-3-4**

**ab 2710 €**

Breite: 1330mm



**WSG-M-2-4**

**ab 2830 €**

Breite: 915mm



**WSG-M-3-4**

**ab 3000 €**

Breite: 1330mm

## Mögliche Ausstattungsvarianten



**Euronormkästen**



**Lagerwanne**



**Lochblech**



**Schüttgutwanne**



**Lagerkästen**



Direktlink zur Produktkategorie im Online-Shop

Alle Preise sind ohne Inneneinrichtung zu verstehen.

Alle Schränke sind auch mit 800mm und 1300mm Tiefe erhältlich.

# STS-WS - Mixed Auszüge

## Flexibilität trifft Funktion

Nicht jedes Werkzeug passt in ein Standardraster – deshalb bieten wir mit unseren Mixed-Auszugschränken eine flexible Lösung für Werkstätten mit vielfältigen Anforderungen. Durch die Kombination unterschiedlicher Auszugsbreiten innerhalb eines Schrankes lassen sich selbst komplexe Werkzeugsortimente strukturiert und platzsparend unterbringen.

Unsere Mixed-Schränke lassen sich genau auf Ihre Fertigungsprozesse abstimmen – egal ob im Bereich Zerspanung, Abkanten, Stanzen, oder bei der Lagerung von Betriebsmitteln und Rüstkasnetten.



**WSM-M-14-13-12**

	Robuste Bauweise aus pulverlackiertem 3mm Stahlblech
	Auszüge sind abschließbar
	Variable Montage der Werkzeughalter durch 12,5 mm Rasterung
	Seitliche Transporttaschen für einen schnellen und einfachen Standortwechsel
	Erhöhter Arbeitsschutz durch direkten, beidseitigen Zugang zu den Werkzeugen
	Höchste Tragkraft und Sicherheit durch mitlaufende Räder
	Edelstahlhandgriff
	900 kg Tragkraft pro Auszug

## Mögliche Ausstattungsvarianten



**Lagerwanne**



**Lochblech**



**Schüttgutwanne**



**WSK-M-14-12**

ab 1660 €



**WSK-M-14-22**

ab 1860 €



**WSK-M-23-12**

ab 1760 €



**WSK-M-13-32**

ab 1930 €



**WSK-M-23-32**

ab 2070 €



**WSK-M-24-22**

ab 2130 €



**WSK-M-14-42**

ab 2160 €



**WSK-M-14-13-12**

ab 1860 €



**WSK-M-14-23-12**

ab 2010 €

Alle Preise sind ohne Inneneinrichtung zu verstehen.

Alle Schränke sind auch mit 800mm und 1300mm Tiefe erhältlich.

# Beliebte Schrankkonfigurationen aus der Praxis

## Orientierung durch Erfahrung

Ob in der Produktion, Montage oder Instandhaltung – in zahlreichen Projekten entscheiden sich unsere Kunden immer wieder für bestimmte Schrankkonfigurationen. Diese Varianten haben sich im Alltag bewährt und bieten eine gute Orientierung, wenn es darum geht, eine erste Auswahl zu treffen. Die folgenden Beispiele zeigen gängige Kombinationen von Auszugsbreite, Tiefe und Höhe, wie sie in unterschiedlichsten Branchen und Anwendungen erfolgreich im Einsatz sind.



**WSM-M-3-2 S**

	Robuste Bauweise aus pulverlackiertem 3mm Stahlblech
	Auszüge sind abschließbar
	Variable Montage der Werkzeughalter durch 12,5 mm Rasterung
	Seitliche Transporttaschen für einen schnellen und einfachen Standortwechsel
	Erhöhter Arbeitsschutz durch direkten, beidseitigen Zugang zu den Werkzeugen
	Höchste Tragkraft und Sicherheit durch mitlaufende Räder
	Edelstahlhandgriff
	900 kg Tragkraft pro Auszug

## Mögliche Ausstattungsvarianten



**Abkanten**



**Euronormkästen**



**Lagerkästen**



**Lagerwanne**



**Lochblech**



**Stanzen**



**Schüttgutwanne**



**Zerspanung**

## Set Abkanten



**WSK-L-5-2 A**

**2560 €**

Breite: 1160mm  
Bis zu 33 Lfm. Abkantwerkzeuge

**WSM-L-5-2 A**

**3330 €**

Breite: 1160mm  
Bis zu 44 Lfm. Abkantwerkzeuge

**WSG-L-4-2 A**

**3910 €**

Breite: 945mm  
Bis zu 52 Lfm. Abkantwerkzeuge

## Set Stanzen



**WSK-M-4-2 S**

**3260 €**

Breite: 945mm  
Bis zu 20 Werkzeughalter

**WSM-M-5-2 S**

**4130 €**

Breite: 1160mm  
Bis zu 30 Werkzeughalter

**WSK-M-4-2 Z**

**2290 €**

Breite: 945mm  
Bis zu 216 Werkzeuge

**WSG-L-5-2 Z**

**4010 €**

Breite: 1160mm  
Bis zu 660 Werkzeuge

## Set Lagern / Lagerwanne



**WSG-M-5-2 LW**

**3330 €**

Breite: 1160mm  
Bis zu 50 Lagerwannen

## Set Schüttgutwanne



**WSM-L-4-2 SG**

**3170 €**

Breite: 945mm  
Bis zu 28 Schüttgutwannen

**WSG-M-5-2 SG**

**3910 €**

Breite: 1160mm  
Bis zu 50 Schüttgutwannen

# STS-WW - WERKSTATTWAGEN

**Mobil. Durchdacht. Unverzichtbar.**

Die SIM-TEC Werkstattwagen der Serie STS WW sind mobile Alleskönner für Produktion, Montage, Wartung oder Lagerlogistik. Sie bringen Werkzeuge, Materialien oder Verbrauchsmittel direkt dorthin, wo sie gebraucht werden – flexibel, stabil und genau abgestimmt auf den jeweiligen Einsatzbereich.

## Produktmerkmale im Überblick

- ✔ Innerbetriebliche Transportmöglichkeit
- ✔ Hohe Tragkraft bis 500 kg
- ✔ Für viele Einsatzzwecke geeignet
- ✔ Individuell konfigurierbar
- ✔ Mit Firmenlogo individualisierbar



**STS-WW-A**  
ab 820 €

## Unsere Werkstattwagen

<b>STS - WW</b>	Ohne Halter	530 €
<b>STS - WWA</b>	Abkanten	810 €
<b>STS - WWZ</b>	Zerspanung	790 €
<b>STS - WWS</b>	Stanzen	920 €
<b>STS - WWL</b>	Lagerung - inkl. Schubladen	ab 960 €

## Zubehörteile auf Anfrage



**STS-WW**  
ab 450 €



**STS-WW-L**  
ab 880 €

## Die passenden Halter

<b>HAW</b>	Halter Abkanten Werkstattwagen	74 €
<b>HZW</b>	Halter Zerspanung Werkstattwagen	74 €
<b>HRW</b>	Halter Rüstkassetten Werkstattwagen	64 €
<b>SWW</b>	Schubladen Werkstattwagen	ab 49 €



Direktlink zum Produkt im Online-Shop

# STS-ABS - ARBEITSSTATION

**Struktur. Überblick. Zugriff – genau da, wo Sie ihn brauchen.**

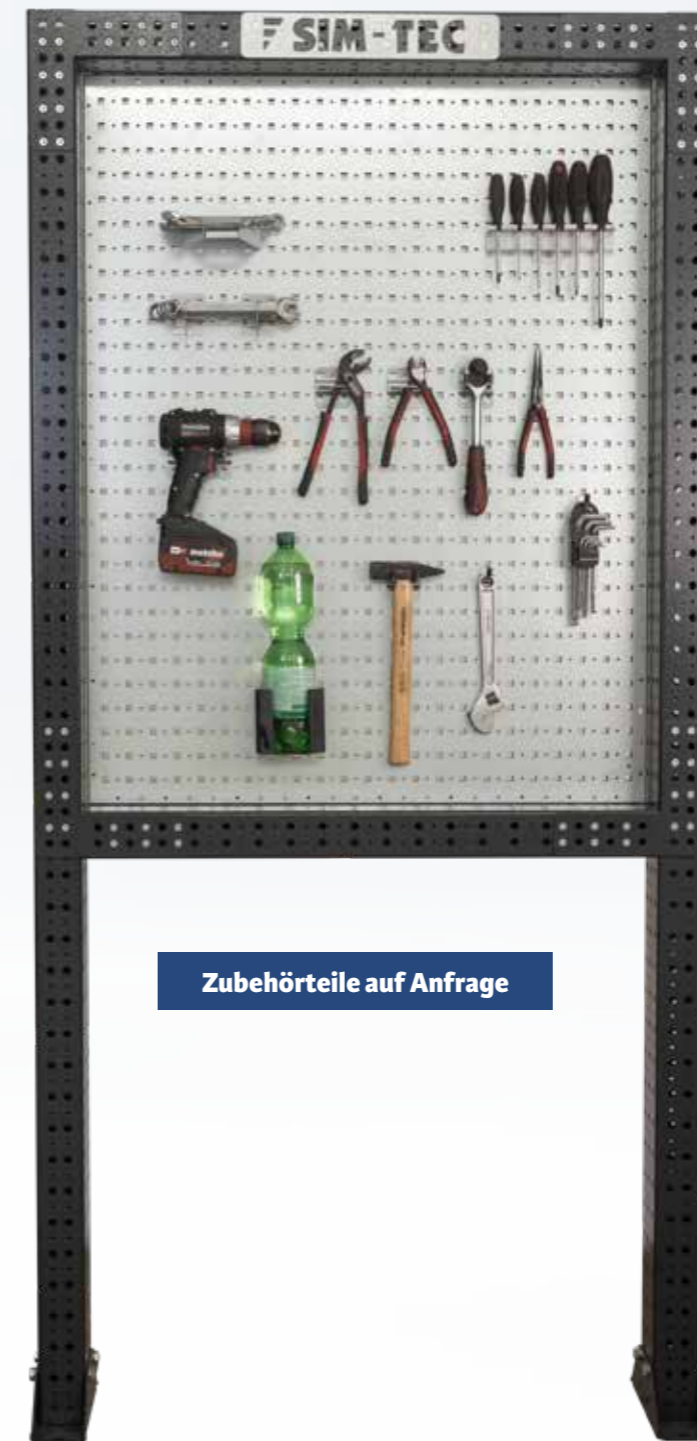

Die STS ABS Arbeitsstationen von SIM-TEC schaffen einen zentralen, geordneten Arbeitsplatz für Werkzeuge, Vorrichtungen und Hilfsmittel. Sie sind als freistehende Lösung konzipiert, lassen sich flexibel ausstatten und fügen sich nahtlos in bestehende Fertigungs- oder Montageprozesse ein.

Durch die durchdachte Bauweise mit Lochblechwand, ergonomischer Höhe und intelligentem Zubehörsystem wird aus jeder Station ein effizienter, individuell anpassbarer Arbeitsplatz.

## Produktmerkmale im Überblick

- ✓ Beidseitig nutzbar - maximale Raumnutzung
- ✓ Schnell zugängliche Werkzeuganordnung – kein Suchen, kein Übergreifen
- ✓ Vollständig modular – Zubehör ohne Werkzeug verstellbar
- ✓ Übersichtliche Lochwandlösung – ideal für visuelle Ordnung
- ✓ Zubehör auf Anfrage – u. a. Haken, Halter, Werkzeugträger uvm.
- ✓ Quadratlochung von 10x10mm sowie eine Rundlochung von 5 mm
- ✓ Optional mit Arbeitsplatte und Schließklappe verfügbar

## Verfügbare Breiten



Direktlink zum Produkt im Online-Shop

# STS-LGW - LANGGUTWAGEN

## Sicherer Transport. Strukturierte Lagerung. Direkt im Zugriff.

Der STS LGW Langgutwagen von SIM-TEC ist die durchdachte Lösung für die Lagerung und den innerbetrieblichen Transport von Langmaterialien. Ob Rohre, Profile, Schienen, Leisten oder Stangen – mit dem LGW bleibt alles übersichtlich, geschützt und jederzeit verfügbar.

Dank stabiler Konstruktion, kompaktem Format und leichtgängiger Rollen lässt sich der Wagen selbst in beengten Produktionsbereichen problemlos manövrieren – ganz ohne Flurförderfahrzeug.

## Produktmerkmale im Überblick

- ✓ Abgestimmt auf handelsübliche Langmaterialien bis 4 m
- ✓ Tragkraft bis 3000kg
- ✓ Stahlrahmen mit Pulverbeschichtung – robust und langlebig
- ✓ 4 Industrierollen, davon 2 mit Feststeller (optional weitere Schwerlastrollen, z. B. mittig, möglich)
- ✓ Einfaches Handling ohne Kran oder Stapler
- ✓ Strukturierte Lagerung verhindert Beschädigung
- ✓ Nach Wunsch auch mit Edelstahl- oder Kunststoffgriffen erhältlich
- ✓ Robuste Konstruktion für den täglichen Werkstattbetrieb





Wir freuen uns auf den  
**Kontakt** mit Ihnen!



**SIM-TEC GmbH**  
Siemensstraße 12  
74915 Waibstadt

+49 7263 / 40 931-50

sales@sim-tec-gmbh.de



[www.sim-tec-solutions.de](http://www.sim-tec-solutions.de)

DIN ISO 9001:2015

DIN ISO 1090

zertifiziert

